



# CG125

Handgeführte Schleifmaschine mit einer Arbeitsbreite von 125 mm.

**EINSATZGEBIETE:**

Oberflächenbearbeitung für kleine bis mittelgroße Flächen (Balkone, Garagen, Keller), Entfernung von Unebenheiten, Kleberesten und Beschichtungen.




**PRODUKTDATEN**

Art.-Nr.	70184628733
EAN Code 13	5450248396475


Netzspannung	230 V 1~
Motorleistung	1,8 kW
Durchmesser der Scheibe	125 mm
Drehzahl	10.000 min <sup>-1</sup>
Anschluss Schneidwelle	22,23 mm
Schlauchanschluss für Staubsauger	36 mm
Hand-Arm-Vibrationen	< 2,5 m/s <sup>2</sup>
Gewicht	5,9 kg



ANSCHLUSSMÖGLICHKEIT FÜR FILTERANLAGE



**TOPFSCHLEIFER FÜR CG125**



Werkstoff / Material	UNIVERSAL
Empfohlenes Produkt	<b>EXTREME CG COMFORT</b>
Max. Blattdurchmesser x Blattaufnahme	125 x 22,23 mm
Art.-Nr.	70184602648



# CG180

Handgeführte Maschinen mit einer Arbeitsbreite von 125 mm oder 180 mm für kleine Oberflächen.

**EINSATZGEBIETE:**

- Schleifen und Glätten von Oberflächen.
- Entfernen von Unebenheiten, Kleberesten und Beschichtungen.
- Beton, Fliesenkleber, Naturstein, Farbe, Beschichtungen, Klebstoffe.




**PRODUKTDATEN**

Art.-Nr.	70184601171
EAN Code 13	5450248702696


Netzspannung	230 V 1~
Motorleistung	2,5 kW
Durchmesser der Scheibe	180 mm
Drehzahl	9.500 min <sup>-1</sup>
Anschluss Schneidwelle	22,23 mm
Schlauchanschluss für Staubsauger	36 mm
Hand-Arm-Vibrationen	< 2,5 m/s <sup>2</sup>
Gewicht	8,4 kg



ANSCHLUSSMÖGLICHKEIT FÜR FILTERANLAGE



**TOPFSCHLEIFER FÜR CG180**



Werkstoff / Material	UNIVERSAL
Empfohlenes Produkt	<b>EXTREME CG COMFORT</b>
Max. Blattdurchmesser x Blattaufnahme	180 x 22,23 mm
Art.-Nr.	70184607657